


Supertif und Spaghetti

Art: 731.X-732.X

Beschreibung:

Die Supertif tropfer werden auf 16mm PE-Rohr verbaut. Die Tropfstellen können so im benötigten Abstand eingebaut und die Anlage den Gegebenheiten entsprechend aufgebaut werden.











Merkmale:

- Druckkompensierend von 0.7 bis 3.5 Bar
- Tropfstopfunktion

Modelle:

Bezeichnung	Sprühbild	L/min bei 0.7 bis 3.5 Bar	Artikel Nr.
Supertif Tropfer 2.2 L/h	Tropfer	2.2 L/h – 0.035 L/min	731.1
Supertif Tropfer 4.0 L/h	Tropfer	4.0 L/h – 0.065 L/min	731.2
Supertif Tropfer 8.0 L/h	Tropfer	8.0 L/h – 0.135 L/min	731.3

Zubehör:

Zubehör / Ersatzteile	Artikel Nr.	
Einsatz für Anschluss 1, 2, 4 Abgänge	732.1	
Adapter 1 Abang für Schlauch 3x5mm	732.2	
Adapter 2 Abang für Schlauch 3x5mm	732.3	
Adapter 4 Abang für Schlauch 3x5mm	732.4	
T-Stück für Schlauch 3x5mm	732.5	
Mikro-Schlauch 3x5mm	732.6	
Tropfspiess kompensierend 3x5mm	732.7	
Haltespiess für mikro-Schlauch	732.8	
Lochzange für Supertif 2.0mm	732.9	