

## Kunststoff-Schächte








Art: 1811.X

### Beschreibung:

PEHD Schächte aus Glasfaser verstärktem Kunststoff für die Entleerung oder dem Schutz der Ventile und Armaturen. Die Schächte werden im Boden eingebaut.



### Modelle:

Artikel Nr.	Bezeichnung	Dimension			Bild	
			L [cm]	B [cm]		H [cm]
1811.1	Entleerung KLEIN	oben	D = 16		23	
		unten	D = 20			
1811.2	Entleerung GROSS	oben	D = 25		26	
		unten	D = 33			
1811.3	Ventilschacht bis 1 - 2 Gruppen	oben	43	30	31	
		unten	54	40		
1811.4	Ventilschacht bis 3 - 4 Gruppen	oben	54	38	31	
		unten	65	48		
1811.5	Ventilschacht bis 5-6 Gruppen	oben	64	40	39	
		unten	83	59		
1811.6	Ventilschacht bis 7 - 10 Gruppen	oben	82	49	46	
		unten	103	69		
1811.7	Wasserzapfstelle mit Kugelhahn	oben	D = 20		13	
		unten				

### Zubehör:

- Aufsatz (Verlängerung) zu 1811.3 Art: 1812.1
- Aufsatz (Verlängerung) zu 1811.4 Art: 1812.2
- Aufsatz (Verlängerung) zu 1811.6 Art: 1812.3
  
- Ersatzdeckel zu 1811.1 Art: 1812.4
- Ersatzdeckel zu 1811.2 Art: 1812.5
- Ersatzdeckel zu 1811.3 Art: 1812.6
- Ersatzdeckel zu 1811.4 Art: 1812.7
- Ersatzdeckel zu 1811.5 Art: 1812.8
- Ersatzdeckel zu 1811.6 Art: 1812.9

